

ČESKÁ ABECEDA, ČESKÉ HLÁSKY – KONJUGACE „BÝT“ – OSOBNÍ ZÁJMENA –
 ROD SUBSTANTIV (M, F, N) – DEMONSTRATIVNÍ ZÁJMENO „TEN“ – ČÍSLOVKA „JEDEN“ –
 ADJEKTIVA – OTÁZKY „KDO? CO? KDE?“
 TÉMA: POZDRAVY – ZÁKLADNÍ SPOLEČENSKÉ FRÁZE – POPIS POKOJE

ABECEDA A HLÁSKOVÁNÍ (Алфавит и произношение / Абетка та вимова)

Čeština se píše těmito písmeny:

(Чешские звуки и буквы: / Чеські звуки та літери:)

Písmena	Hláskování	Příklad
A,a, Á,á	krátké a, dlouhé a	auto, nová
B,b	bé	banka
C,c	cé	citron
Č,č	čé	čeština
D,d	dé	den
Ď,ď	[dě]	děkuju
E,e, É,é	krátké e, dlouhé e	metr, problém, těší mě
F,f	ef	kafe
G,g	gé	garáž
H,h	há	historie
Ch,ch	chá	chleba
I,i, Í,í	krátké i, dlouhé i	milion, moderní
J,j	jé	jídlna
K,k	ká	koruna
L,l	el	politika
M,m	em	ekonomie
N,n	en	pán
Ň,ň	eň	skříň, kniha
O,o, Ó,ó	krátké o, dlouhé o	slovo, gól
P,p	pé	Praha
R,r	er	robot
Ř,ř	eř	Řím
S,s	es	syn
Š,š	eš	škola
T,t	té	tramvaj
Ť,ť	[tě]	dítě
U,u, Ú,ú(ů)	krátké u, dlouhé u	kultura, úterý, stůl
V,v	vé	televize
Y,y, Ý,ý	krátké, dlouhé tvrdé i (krátký, dlouhý ypsilon)	knihy, nový
Z,z	zet	vzadu
Ž,ž	žet	židle

Ve slovech cizího původu se píšou také:

(В словах иностранного происхождения пишутся следующим образом: / У словах іншомовного походження пишуться так:)

X,x	iks	taxi [taksi]
W,w	dvojité vé	watt [vat]
Q,q	kvé	Quido [kvido]

Jak se píše „skříň“?

Es, ká, eř, dlouhé i, eň

(Как пишется слово „skříň“ «шкаф»?)
(Як пишеться слово „skříň“ «шафа»?)

1

Napište slova, která jsou zde hláskována.

(Образуйте слова из нижеприведенных звуков. / Складіть слова із нижченаведених звуків.)



1. em, krátké o, er, krátké a, vé, krátké a

2. krátké a, en, gé, el, krátké i, krátké e

3. čé, krátké e, eš, té, krátké i, en, krátké a

4. eř, dlouhé i, em

5. krátké o, eš, ká, el, krátké i, vé, dlouhé tvrdé i

6. em, krátké a, en, žet, krátké e, el

7. cé, krátké i, té, er, krátké o, en

8. pé, er, krátké a, iks, krátké e

1. _____

2. _____

3. _____

4. _____

5. _____

6. _____

7. _____

8. _____

2 Napište 2 slova, která obsahují písmeno ...

(Напишите 2 слова, содержащие букву ... / Напишіть 2 слова, які містять нижченаведені літери ...)



j

c

ř

ž

č

š

3 Která adjektiva můžete vytvořit z následujících slabik? Je jich 12.

(Какие двенадцать прилагательных можно образовать с помощью следующих слогов? / Які прикметники можна утворити за допомогою вказаних складів? Їх дванадцять.)



hez	rý	čas	tel	tý	zí	oškli
čer	lý	sta	žlu	dý	čech	ní
mla	dob	ný	mod	vý	bar	moder
bě	ký	ma	mý	vel	ze	ved

4 V těchto slovech chybí 1 písmeno. Doplňte ho.

(В нижеследующих словах не хватает 1 буквы. Дополните ее. / У нижченаведених словах бракує 1 літери. Доповніть її.)



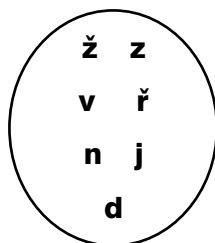
ne_í

le_í

sto_í

se_í

vi_í



uprost_ed

v_adu

naho_e

_pravo

vep_edu

V těchto slovech chybí 1 slabika. Doplňte ji.

(В нижеследующих словах не хватает 1 слога. Дополните его. / У нижченаведених словах бракує 1 складу. Доповніть його.)

ob__z		dě__ju
křes__		jmenu__ se
__koj		tě__mě
To__		__jsem
ci__nec		dob__

ne zi

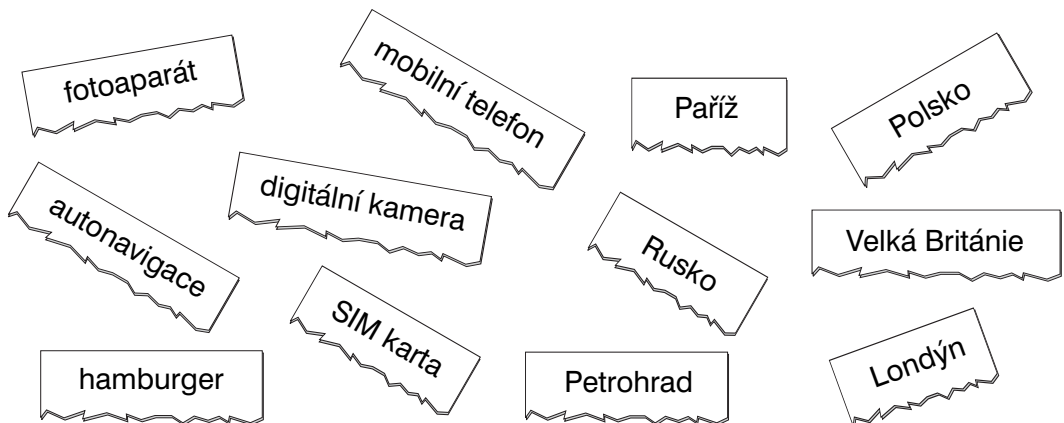
ku ší lo

ju ře ra

po máš

5 Rozumíte? Co znamená rusky / ukrajinsky?

(Понимаете? Что это означает по-русски? / Розумієте? Що це означає по-українському?)



6 V těchto dialogích chybí sloveso „být“. Doplňte je.

(В следующих диалогах не хватает глагола „být“. Дополните его. / У цих діалогів бракує дієслова «бути».)



1. ● Ty _____ Čech?
○ Ne, _____ cizinec.
2. ● Kdo _____ to?
○ To _____ nový profesor.
3. ● Kde _____ slovník?
○ _____ tady na stole.
4. ● Vy _____ profesor?
○ Ano, _____. Jmenuju se Jan Černý.
5. ● To _____ navigace?
○ Ne, to _____ navigace.
6. ● Kde _____ ?
○ _____ v hotelu.
7. ● Jana a Tomáš _____ doma?
○ Ne, ona _____ ve škole, on _____ v restauraci.

7

Doplňte do vět osobní zájmena „já, ty, on, ona, my, vy“.

(Дополните в предложения личные местоимения «я, ты, он, она, мы, вы». / Доповніть у речення особові займенники «я, ти, він, вона, ми, ви».)

1. ● _____ jsi taky student?
○ Ne, nejsem.
2. ● Jmenujete se Alena?
○ Ne, _____ se jmenuju Anna.
3. ● Tamhle vzadu stojí Petra.
○ _____ je tady? To je fajn.
4. ● _____ jsme tady!
○ Ahoj!
5. ● _____ jsem Rus (Ukrajinec). _____ jste Čech?
○ Ano, jsem.

8

Doplňte k substantivům „ten, ta, to“.

(Дополните к существительным местоимения „ten, ta, to“. / Додайте до іменників займенники „ten, ta, to“.)

___ škola	___ pokoj	___ muž	___ Anna
___ rádio	___ televize	___ postel	
___ Elisabeth	___ koberec	___ auto	___ hotel

9

Řekněte s „tento, tato, toto“ nebo „tamten, tamta, tamto“.

(Скажите, используя указательные местоимения „tento, tato, toto“ или „tamten, tamta, tamto“. / Скажіть, використовуючи вказівні займенники „tento, tato, toto“ або „tamten, tamta, tamto“.)

Co je dobré?

_____ film	_____ program
_____ kniha	_____ houska
_____ hotel	_____ kafe

Co je hezké?

_____ stará skříň
_____ květina
_____ staré město

Kdo je hezký?

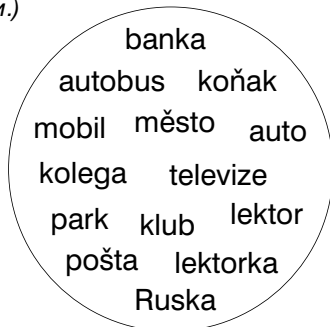
_____ malé dítě
_____ mladá žena
_____ student

10 Ptejte se kolegy. (Спросите у коллеги. / Запитайте у колеги.)



- Co > tam je? Tam je <
 Kdo >

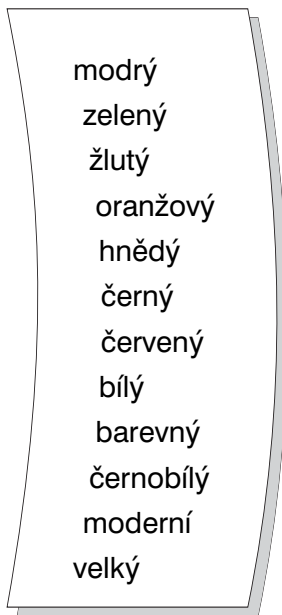
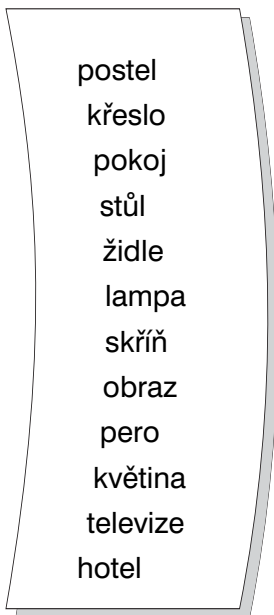
jeden
jedna
jedno



11 Co se vám líbí? (Что вам нравится? / Що вам подобається?)



■■■■► *černá postel*



12 Odpovězte. (Отвѣтьте. / Дайте відповідь.)



Jaké to je?
 Je to dobré?
 Je ta káva dobrá?
 Profesor je mladý?
 Jaká je profesorka?
 Jaký je ten pokoj?
 Jaký je ten film?
 To je nová kniha?

13 Doplníte rozhovor. (Дополните диалог. / Доповніть діалог.)



- | | |
|---|--|
| 1. ● Jak se _____?
○ Děkuju, _____. | 2. ● Ta paní _____ profesorka?
○ Ne, to _____ profesorka,
to je _____. |
| 3. ● Mám _____ dobře.
A vy?
○ _____ také, děkuju. | 4. ● Těší mě. _____ se Petr.
○ Také mě _____. Já _____
Martin. |

14 Ptejte se kolegy. (Спросите у коллеги. / Запитайте у колеги.)



Jste Rus? Jste Ukrajinec?
Jste Ruska? Jste Ukrajinka?
Jak se jmenujete?
Jste student?
Jak se máte?

Kdo je tamten pán?
Kdo tam stojí?
Tamta žena je také studentka?
Jaký je tento obraz?
Co je tam vzadu?

15 Na kterou otázku jste odpověděl(a)? Všimněte si, že novou informaci, tj. vlastní odpověď, říkáte na konci věty.



(На какой вопрос вы ответили? Обратите внимание, что новую информацию, т.е. собственно ответ, вы говорите в конце предложения. / На яке запитання ви дали відповідь? Зверніть увагу на те, що нову інформацію, власне відповідь, ви наводите в кінці речення.)

- | | |
|-------------|---------------------------------|
| 1. ● _____? | ○ Napravo stojí český profesor. |
| 2. ● _____? | ○ Ten obraz je moderní. |
| 3. ● _____? | ○ Uprostřed sedí Zuzana. |
| 4. ● _____? | ○ Jana sedí vzadu. |
| 5. ● _____? | ○ Thomas není Čech. |
| 6. ● _____? | ○ Kafe je na stole. |
| 7. ● _____? | ○ To je nové rádio. |
| 8. ● _____? | ○ To je český kolega. |
| 9. ● _____? | ○ Ne, slovník není ve skříni. |